

CS-T6-A

Detector inalámbrico de apertura y cierre



Introducción

Los productos EZVIZ han sido diseñados para su entretenimiento, comunicación, seguridad.

T6 es un detector de posición fácil de usar, se puede instalar fácilmente en el plano horizontal de la puerta, la ventana y el cajón.

Admite enviar un mensaje de alarma a Internet Alarm Hub A1 a través de una señal de RF cuando se abre la puerta, la ventana o el cajón.


Especificación

Especificación	Frecuencia de trabajo	433MHz
	El consumo de energía	$\leq 10\text{dBm}$
	Ángulo de disparo	$> 3^\circ$
Otro	Voltaje de carga	5V
	Duración de la batería	3 meses
	Capacidad de la batería	450 mAh/1,66 Wh
	Humedad de carga	0%~40%
	Temperatura de trabajo	- 10°C ~55°C (14°F~131°F)
	Humedad de trabajo	10%~90%
	Dimensión	83×30×12mm(3.2 × '1.2 × '0.5)'
Peso	30 g (0,07 libras)	

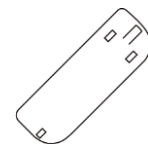
Dimensión



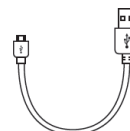
Accesorios (Referencia)



Etiqueta engomada de la espuma



Base



Cable de energía



Guía de inicio rápido